

NOUVEAUTÉ: WHATSAPP



Gasket@line[®]

PRO

www.gasketline.eu



JOINTS DE PORTE

GUIDE PRATIQUE
2017 / 2018 - W / CH

Linum
construisons ensemble

BELGIQUE & G.D. LUXEMBOURG

LINUM EUROPE S.A.
 Vijverhoek 53
 8520 Kuurne

Tél: +32 56 35 92 94
 E-mail: info@linum.eu
 TVA: BE 0424.584.935
 NEW  WhatsApp +32 471 701 799



SUISSE

LINUM AG
 Alte Steinhauserstraße 1
 6330 Cham (ZG)

Tél: +41 41 501 60 60
 E-mail: info@linum.ch
 TVA: CHE 313.758.786 MWST

Autres points de vente en France, aux Pays-Bas et en Allemagne.

VOTRE NUMERO DE CLIENT CHEZ LINUM

VOTRE REMISE PROFESSIONNELLE LINUM

 %

VOTRE CONTACT
 CHEZ LINUM

 @

VOTRE COMPTE SUR WWW.GASKETLINE.EU ET WWW.LINUM.EU

www.gasketline.eu

www.linum.eu



Joint de porte usé, fissuré ou abîmé?


Les systèmes de réfrigération commerciale et industrielle sont très sollicités. De nombreux joints de porte sont usés, fissurés ou cassés. Cela entraîne une perte d'air froid et donc une facture énergétique plus importante. C'est aussi le terrain idéal au développement de germes et bactéries. Lors d'un contrôle de l'inspection sanitaire votre client ne veut pas découvrir que son installation frigorifique ne répond plus aux normes sanitaires légales pour cause de joints abîmés ...

Commander un nouveau joint de porte sur mesure?

Linum vous vient en aide!

🔍 www.linum.eu

🔍 www.gasketline.eu





Pourquoi choisir Linum ?

- ✓ **Spécialiste depuis 1983**
- ✓ **Du travail sur mesure parfait**
- ✓ **Aussi en petites quantités**
- ✓ **Partenaire des installateurs**

Linum est le spécialiste des joints de porte: joints PVC sur mesure, magnétiques ou non magnétiques, joints en caoutchouc ou en mousse, ...

Nous fabriquons votre nouveau joint sur mesure ! Choisissez, grâce aux croquis du catalogue, le joint correspondant le mieux au joint d'origine. Mesurez le joint, remplissez sur le site ou le formulaire les dimensions et caractéristiques, ... et nous vous assurons que le nouveau joint répondra à vos exigences. Tous nos joints sur mesure ont des coins thermo-soudés, tout comme le joint original. La finition est donc de meilleure qualité et la fermeture est irréprochable.

Commandes en petites quantités ou à l'unité possibles. Nous fournissons également des joints en rouleau ou en longueurs.

Nos produits, conçus pour installations professionnelles, se vendent **uniquement par notre réseau de frigoristes**, installateurs, constructeurs ou revendeurs. Nous ne réalisons pas d'installations et ne travaillons pas en direct.

Infos: info@linum.eu



**Nous vous aidons à
trouver le bon profil!**



GSL-001
Coffret échantillons

Poster

Nuancier

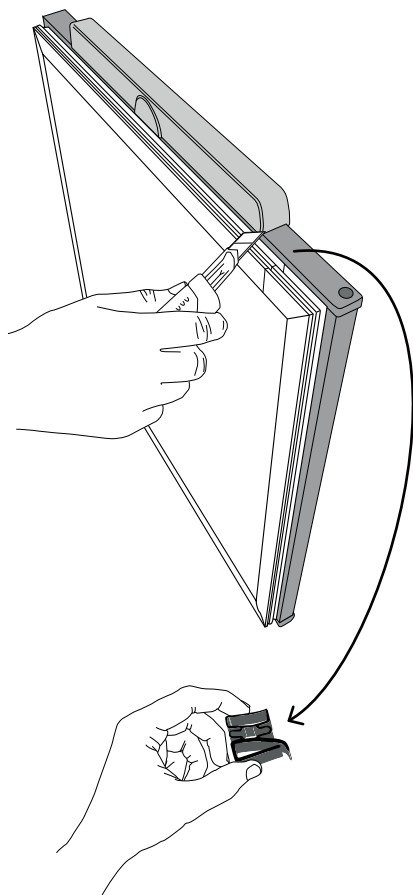
En tant que professionnel vous pouvez
compter sur plusieurs outils Gasket@Line.
Contactez-nous sur info@gasketline.eu.

Déterminer le bon profil.

Trouvez rapidement le profil recherché à l'aide de nos outils.


1. IDENTIFIEZ LE MODÈLE:

Coupez soigneusement le profil avec un couteau ou des ciseaux afin de visualiser la section transversale du joint.



2. CHERCHEZ LE PROFIL CORRESPONDANT:

Feuilletez dans cette **A** brochure ou recherchez **B** en ligne sur www.gasketline.eu. Vous pouvez également comparer la section avec les échantillons dans notre **C** coffret Gasket@Line.



Trouvé le bon profil ?

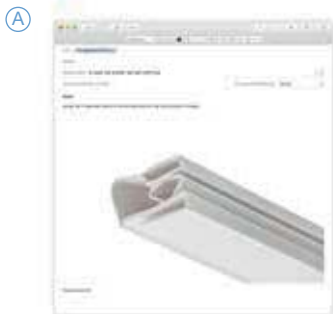
Top ! Commander sur le site Gasket@line c'est simple, sûr et rapide !

Naviguez sur www.gasketline.eu et saisissez la référence du profil. Suivez les 4 étapes et commandez votre joint sur mesure ! Pas d'ordinateur à proximité ? Utilisez le formulaire de commande à la dernière page de cette brochure pour noter votre commande et passez-là dès possible via info@gasketline.eu.



Oups... pas trouvé le bon profil ?

Il s'agit probablement d'un profil très rare ou un profil fort usé. Envoyez-nous une photo de la section transversale par **A** e-mail, ou -plus rapide- via **B** WhatsApp. Rajoutez si possible la marque et le modèle du meuble frigorifique.



info@gasketline.eu



+32 (0)471 701 799
Belgique

Nous nous engageons à chercher avec vous et vous proposons dans la mesure du possible le modèle correspondant ou une variante.


Mesurer un cadre sur mesure.

Mesurez votre joint précisément selon le type de profil et sa façon de fixation dans la porte du meuble. Nous distinguons 4 types de fixation. A travers cette brochure, nous indiquons la meilleure façon de mesurage correspondante au profil.

PX

PROFIL CREUX

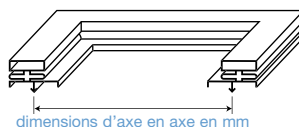
À coller ou à visser



PC

PROFIL CLIPS

À clipser



PB

PROFIL BLOC

À coller ou à visser



PP

PROFIL PERLE

À pincer




Du travail sur mesure pour égaler l'original!



Qualité PVC avec épaisseur uniforme sur tout le profil.



Coins parfaitement soudés, côté face et arrière.



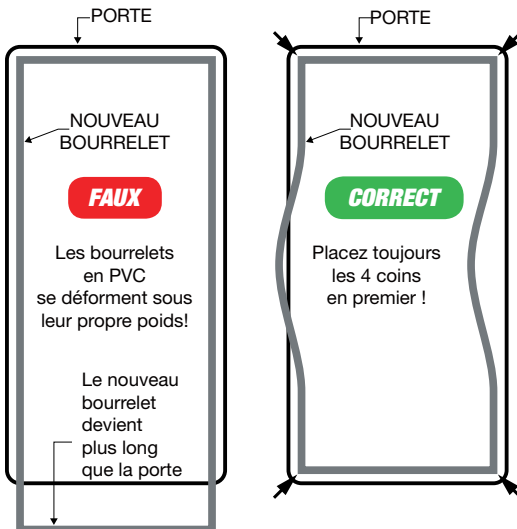
Résultat : des cadres réalisés 100% selon vos attentes.

Installer un nouveau cadre sur mesure ? Commencez par les 4 coins.

Il arrive parfois que des clients nous fassent part du fait que les dimensions de leur nouveau bourrelet en cadre sur mesure ne correspondent pas à celles indiquées sur leur commande. Après vérification, il s'avère que les dimensions soient exactes.

Pourquoi cette remarque? A l'origine du malentendu se trouve dans la plupart des cas, le fait que l'on oublie qu'un cadre préfabriqué a un certain poids. Quand on monte le bourrelet en commençant par les coins supérieurs, le bourrelet se déforme sous son propre poids. En effet, comme le PVC est une matière flexible, celui-ci s'étire vers le bas.

Il est donc très important que, lors du montage, un nouveau bourrelet soit installé en commençant par les 4 coins. Ensuite, les côtés peuvent être graduellement insérés.



✓ CONSEIL pour toute nouvelle installation:

Dépliez le nouveau cadre, placez-le à l'horizontal et attendez quelques minutes. Prenez alors les dimensions du cadre livré et comparez-les avec votre commande. Ne démontez le bourrelet à remplacer que si votre nouveau bourrelet correspond à la commande! Puis, nettoyez la surface et placez le nouveau cadre comme expliqué précédemment.

Attention:

N'appliquez jamais de produits de nettoyage chimiques sur des bourrelets en PVC. Les composants chimiques agiront sur le PVC ce qui abrègera la durée de vie du bourrelet.



Linum PRO-850

Conseils pour le montage et nettoyage de bourrelets

Avant l'installation

- Donnez le temps au bourrelet de s'adapter à la température ambiante avant de le déplier
- Prenez toujours le bourrelet au niveau des coins, pour éviter que la bande magnétique ne se casse
- Nettoyez les surfaces où les bourrelets seront installés

Installation

- Pour des raisons logistiques les bourrelets sont livrés pliés. Ainsi, en les dépliant, vous remarquerez certains plis, qui sont cependant temporaires et non nuisibles
- Faire disparaître les plis au plus vite à l'aide d'une source de chaleur. Faites cependant attention à ne pas surchauffer le bourrelet de sorte que celui-ci ne s'étire ou ne fonde

Bourrelets magnétiques

- Peu après leur installation, les bourrelets magnétiques ne font pas encore preuve d'un magnétisme à son maximum. Il faut pour cela compter au moins quelques semaines.

RÉPARATIONS

- Des bourrelets déchirés peuvent être réparés en soudant la fissure ou en collant la déchirure à l'aide d'une colle appropriée.

CONSEILS DE NETTOYAGE

Nous vous conseillons, lors de la vente ou installation des joints en PVC, d'informer d'abord votre client des procédures de nettoyage:

1. Procédure de nettoyage

Ne jamais nettoyer le joint avec un chiffon contenant un objet pointu (par exemple: couteau, pique brochette).

2. Le produit de nettoyage

Ne jamais utiliser de produit de nettoyage agressif, diminuant la durée de vie du joint.

3. Quel produit de nettoyage utiliser?

Recommandez des produits professionnels et non agressifs ! Pulvériser et nettoyer à l'aide d'un simple chiffon. Nous conseillons le **produit de nettoyage PRO-801**.

Colles, outils et produits de nettoyage

TOPSELLER

PRO-850



PINCE-ÉQUERRE

- Pour une coupe parfaite et facile
- Coupe des angles à 45°
- Usage intensif

CODE	Description	Pcs/boîte
GNC-2	Pince-équerre	1
CODE	Description	Pcs/boîte
GNC-2-001	Lames de rechange pour GNC-2	25
GNC-2-002	Jeu de 5 ressorts pour GNC-2	1



COLLES

- Mono-composant, fixation ultra rapide
- Pour fixation des matières synthétiques et caoutchouc
- Loctite 406 appliquée en combinaison avec le préparateur Loctite 770 pour boudins en PVC

CODE	Description	Pcs/boîte
LOCTITE406	Colle cyanoacrylate (20 g)	12
LOCTITE770	Préparateur pour Loctite406 (10 g)	10
CODE	Description	Pcs/boîte
232-1010	Scotch Grip 847 (150 ml) pour joints en caoutchouc	1
CODE	Description	Pcs/boîte
LOCTITE5375	Kit colle transparente pour joints silicone (310 ml)	12



PRODUIT DE NETTOYAGE

- Produit de nettoyage pour joints de portes
- Elimine les bactéries
- Protège et conserve les joints
- Hygiène alimentaire / FOOD SAFE
- Egalement pour le nettoyage intérieur des meubles réfrigérés

CODE	Description	Pcs/boîte
PRO-801	Produit de nettoyage - 500 ml	6



LINGETTES DE NETTOYAGE

- Lingettes de nettoyage pour joints de portes pour chambres froides (temp pos. et nég.) et fours
- Une boîte contient 50 lingettes
- Les lingettes contiennent du savon (séchage rapide)
- Nourrissent la matière synthétique, protègent et conservent les joints
- Dimensions lingettes: 230x270 mm

CODE	Description	Pcs/boîte
PRO-850	Lingettes GasketLine Wipe&Clean	1



Un joint en bon état = réduction de la facture énergétique!

LINUM[®] table des matières

01	Bourrelets en caoutchouc pour chambres froides.....	15
02	Bourrelets en mousse et caoutchouc cellulaire.....	23
03	Bourrelets silicone pour portes de fours.....	27
04	Profils PVC plats avec aimant.....	31
05	Profils PVC plats sans aimant.....	35
06	Profils PVC à clipser avec aimant.....	39
07	Profils PVC à clipser sans aimant.....	51
08	Profils PVC à perle avec aimant.....	55
09	Profils PVC à perle sans aimant.....	55

FERMOD[®] table des matières

F1	Bourrelets en caoutchouc souple avec toile blanche.....	59
F2	TPE blanc - PVC gris - silicone gris.....	60
F3	Bourrelets EPDM noir.....	61
F4	Caoutchouc noir pour porte coulissante.....	62
F5	EPDM gris ou ivoire pour porte coulissante.....	63
F6	EPDM noir pour porte coulissante.....	64
	Index d'articles.....	68
	Formulaire de commande.....	70

Bourrelets en caoutchouc pour chambres froides

01

TOPSELLER
JCR-010



TOPSELLER
JCR-011

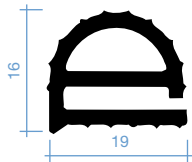


01

LINUM® Boudes en caoutchouc pour chambres froides

JCR-001 (gris)

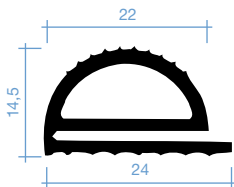
M R L SM



Rouleau: 25 m

JCR-002 (gris)

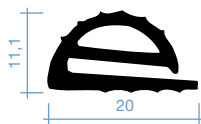
M R L SM



Rouleau: 25 m

JCR-003 (gris)

M R L SM



Rouleau: 25 m

JCR-004 (bleu-gris)

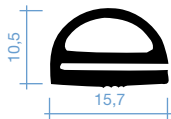
M R L SM



Rouleau: 25 m

JCR-005 (bleu-gris)

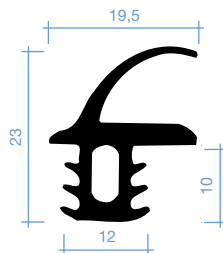
M R L SM



Rouleau: 25 m

JCR-006 (noir)

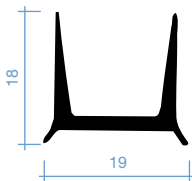
M R L SM



Rouleau: 25 m

JCR-007 (gris)

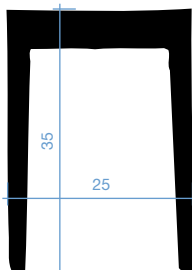
M R L SM



Matière synthétique
Long.: 2,5 m

JCR-008 (noir)


M R L SM



Rouleau: 25 m

JCR-009 (noir)

M R L SM



Rouleau: 25 m

M = au mètre
 L = en longueurs

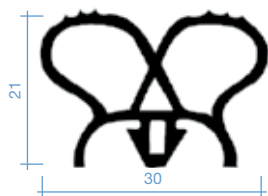
R = en rouleau
 SM = cadre sur mesure

LINUM® Bousselets en caoutchouc pour chambres froides

01

JCR-010 (noir)

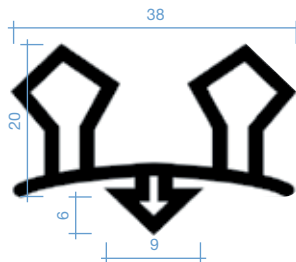
M R L SM



Rouleau: 25 m

JCR-011 (gris foncé)

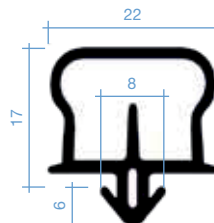
M R L SM



Rouleau: 25 m

JCR-012D (noir)

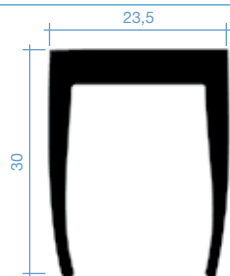
M R L SM



Long.: 4,05 m

JCR-014 (noir)

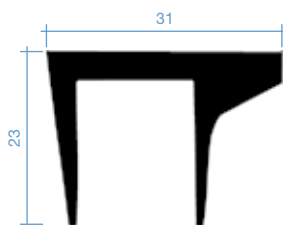
M R L SM



Rouleau: 25 m

JCR-015 (noir)

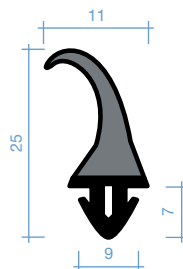
M R L SM



Rouleau: 25 m

JCR-016 (noir)

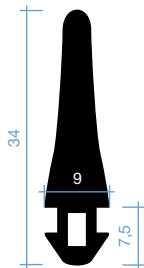
M R L SM



Rouleau: 25 m

JCR-017 (gris)

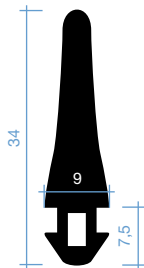
M R L SM



Pour portes battantes
 Rouleau: 25 m

JCR-018 (noir)

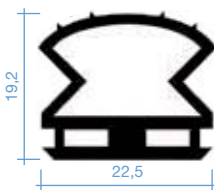
M R L SM



Pour portes coulissantes
 Rouleau: 25 m

JCR-029 (noir)

M R L SM



Long.: 4,5 m

01

LINUM® Bousselets en caoutchouc pour chambres froides

JCR-019 (noir)

M R L SM

Rouleau: 37 m

JCR-020 (noir)

M R L SM

Rouleau: 32 m

JCR-026 (gris)

M R L SM

Rouleau: 32 m

JCR-025 (gris)

M R L SM

Rouleau: 32 m

JCR-024 (blanc)

M R L SM

Rouleau: 48 m

JCR-028 (gris)

M R L SM

Rouleau: 25 m

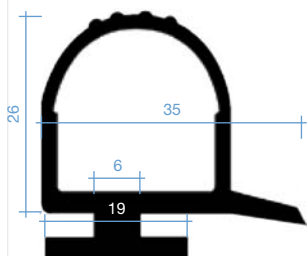
M = au mètre
 L = en longueurs

R = en rouleau
 SM = cadre sur mesure

LINUM® Bourelets en caoutchouc pour chambres froides

JCR-021 (noir)

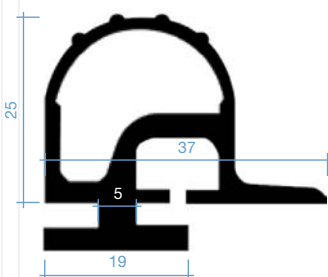
M R L SM



Rouleau: 18 m

JCR-022 (noir)

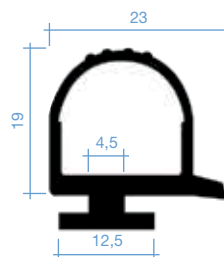
M R L SM



Rouleau: 26 m

JCR-023 (noir)

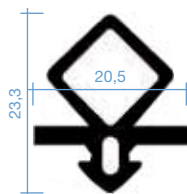
M R L SM



Rouleau: 50 m

JCR-030 (noir)

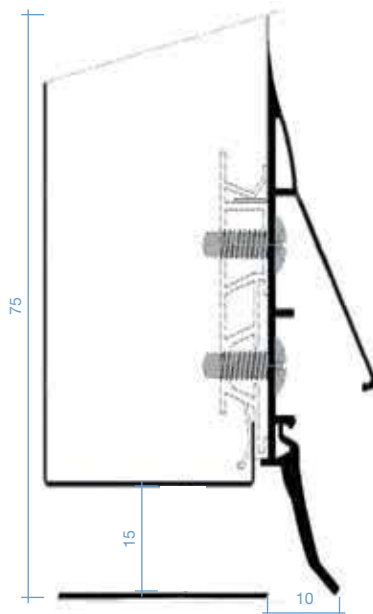
M R L SM



Rouleau: 25 m

JCR-033 (noir)

M R L SM



Long.: 1,5 m

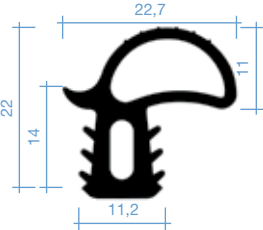
01

01

LINUM® Bousselets en caoutchouc pour chambres froides

JCR-034 (noir)

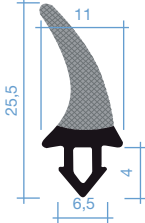
M
 R
 L
 SM



Rouleau: 25 m

JCR-036 (noir)


M
 R
 L
 SM



Rouleau: 25 m

JCR-038 (noir)

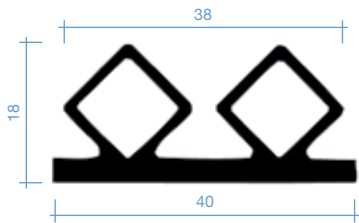
M
 R
 L
 SM



Rouleau: 25 m

JCR-040 (noir)

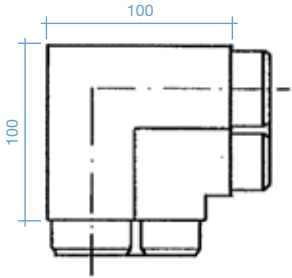
M
 R
 L
 SM




Rouleau: 25 m

JCR-041 (noir)

PC



Angle pour JCR-040 

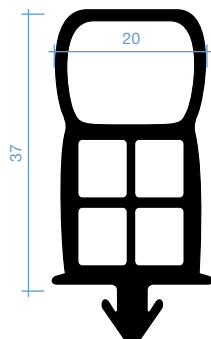
M = au mètre
 L = en longueurs

R = en rouleau
 SM = cadre sur mesure

LINUM® Bousselets en caoutchouc pour chambres froides

JCR-043 (noir)

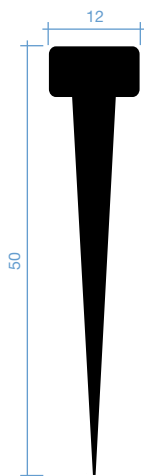
M R L SM



Rouleau: 25 m

JCR-044 (noir)

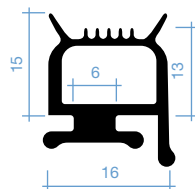
M R L SM



Long.: 2,8 m

JCR-045 (blanc)

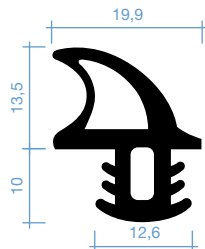
M R L SM



Rouleau: 35 m

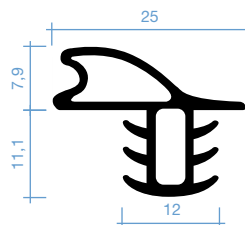
JCR-046 (gris)

M R L SM



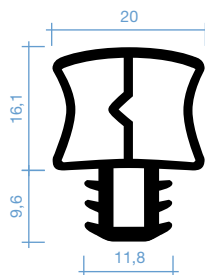
JCR-047 (gris)

M R L SM



JCR-048 (gris)

M R L SM



Plus de profils?

Retrouvez nos mises à jour régulières sur gasketline.eu!

01

Votre partenaire pour le sur mesure

Gasket@line[®]
PRO

🔍 www.gasketline.eu



Demandez vos identifiants et commandez
tous vos joints de porte en ligne!



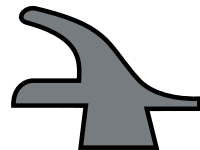
Bouffrets en mousse et caoutchoucs cellulaires

02

TOPSELLER
JMG-002



TOPSELLER
JMG-007

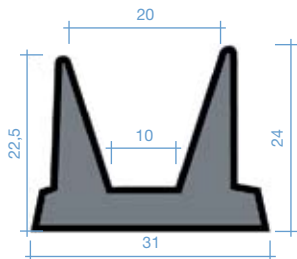


LINUM® Boudins en mousse et caoutchoucs cellulaires

02

JMG-001 (noir)

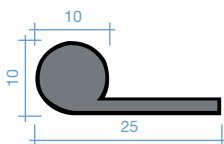
■ M ■ R □ L □ SM



Rouleau: 25 m

JMG-002 (bleu-gris)

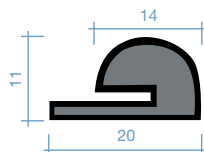
■ M ■ R □ L □ SM



Rouleau: 25 m

JMG-003 (noir)


■ M ■ R □ L □ SM



Rouleau: 25 m

JMG-004 (bleu-gris)

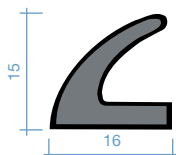
■ M ■ R □ L □ SM



Rouleau: 25 m

JMG-005 (noir)

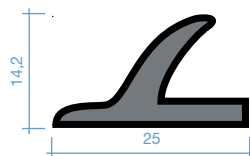
■ M ■ R □ L □ SM



Rouleau: 25 m

JMG-006 (noir)

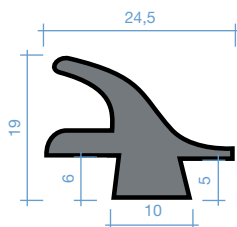
■ M ■ R □ L □ SM



Rouleau: 25 m

JMG-007 (noir)

■ M ■ R □ L □ SM



Rouleau: 25 m

INFO

Boudins en mousse = structure ouverte

Chaque cellule est en connection avec les autres.

Caoutchouc cellulaire = structure fermée

Chaque cellule est encadrée de caoutchouc

Les deux ont un pourtour fermé = non-étanche

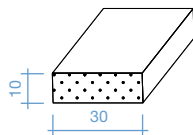
M = au mètre
 L = en longueurs

R = en rouleau
 SM = cadre sur mesure

LINUM® Cautchoucs cellulaires dos autocollant

JMG-015 (noir)

M R L SM

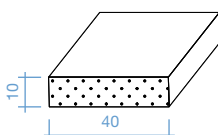


Rouleau: 10 m



JMG-018 (noir)

M R L SM

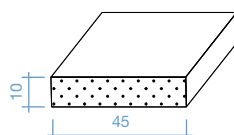


Rouleau: 10 m



JMG-019 (noir)

M R L SM

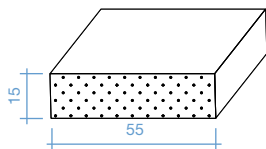


Rouleau: 10 m



JMG-016 (noir)

M R L SM

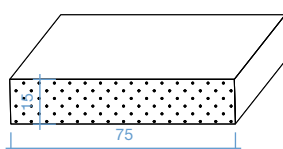


Rouleau: 5 m



JMG-017 (noir)

M R L SM



Rouleau: 5 m



INFO

Tous les caoutchoucs cellulaires sont dos autocollant et sans néoprène. Uniquement livrable en rouleau.

02

Votre partenaire pour le sur mesure

Gasket@line[®]
PRO

**EXTRA
LARGE**
70 x 100cm



Demandez également le poster
Gasket@Line pour votre atelier!

Bouffrets silicone pour portes de fours

03

TOPSELLER
JSO-001



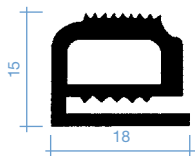
TOPSELLER
JSO-014



LINUM® Bourrelets silicone pour portes de fours

JSO-001 (gris foncé)

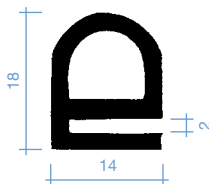
M R L SM



Rouleau: 30 m
Jusqu'à +250°C

JSO-002 (beige)


M R L SM



Rouleau: 25 m
Jusqu'à +300°C

JSO-003 (gris foncé)

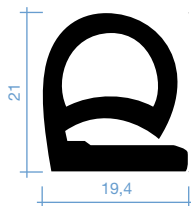
M R L SM



Rouleau: 25 m
Jusqu'à +200°C

JSO-004 (gris foncé)

M R L SM



Rouleau: 25 m
Jusqu'à +300°C

JSO-005 (gris foncé)


M R L SM



Rouleau: 25 m
Jusqu'à +250°C

JSO-006 (gris foncé)

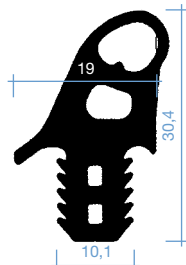
M R L SM



Rouleau: 25 m
Jusqu'à +250°C

JSO-007 (gris foncé)

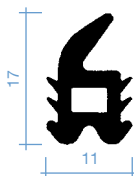
M R L SM



Rouleau: 25 m
Jusqu'à +250°C

JSO-008 (gris foncé)

M R L SM



Rouleau: 25 m
Jusqu'à +250°C

JSO-009 (gris clair)

M R L SM



Rouleau: 25 m
Jusqu'à +250°C

03

M = au mètre
 L = en longueurs

R = en rouleau
 SM = cadre sur mesure

LINUM® Bourrelets silicone pour portes de fours

JSO-010 (noir)

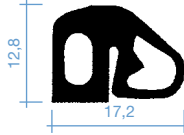
M R L SM



Rouleau: 25 m
Jusqu'à +200°C

JSO-011 (gris clair)

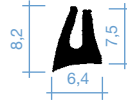
M R L SM



Rouleau: 25 m
Jusqu'à +250°C

JSO-012 (gris foncé)

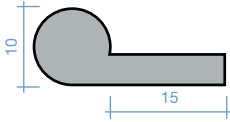
M R L SM



Rouleau: 25 m
Jusqu'à +200°C

JSO-013 (noir)


M R L SM



Mousse silicone
Rouleau: 25 m
Jusqu'à +150°C

JSO-014 (gris foncé)

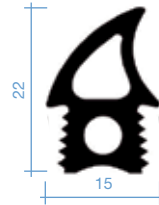
M R L SM



Rouleau: 25 m
Jusqu'à +250°C

JSO-016 (gris)

M R L SM



Rouleau: 25 m
Jusqu'à +250°C

JSO-017 (gris)

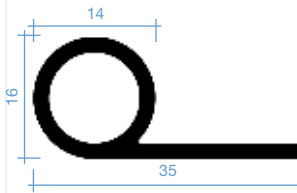
M R L SM



Rouleau: 25 m
Jusqu'à +250°C

JSO-018 (gris)

M R L SM



Rouleau: 50 m
Jusqu'à +180°C

INFO

Bourrelets silicone

Cadres sur mesure non possible. Voir page 12 pour les colles.



JOINTS POUR PORTES & MEUBLES

Votre partenaire pour le sur mesure

Gasket[®]line[®]

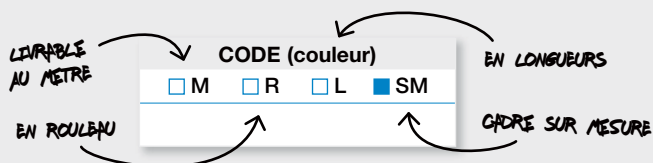
PRO

Fabrication de joints sur mesure en PVC
pour porte de meuble réfrigéré !



- ✓ À partir d'une pièce
- ✓ Coins soudés
- ✓ De nombreux modèles
- ✓ Livraison rapide
- ✓ Aimanté ou non
- ✓ À coller ou à clipser
- ✓ Longue durée de vie
- ✓ Installation rapide

Les modèles avec indication "■ SM" peuvent être livrés en cadre sur mesure thermosoudés. Pour communiquer vos dimensions, utilisez le formulaire de commande dans ce guide Gasket@Line ou naviguez sur www.gasketline.eu.



Profils PVC plats avec aimant

04

TOPSELLER
JPF-103

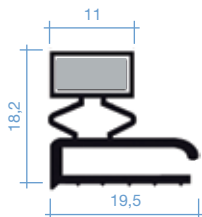


TOPSELLER
JPF-104



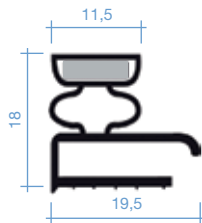
JPF-100 (blanc)

M R L SM



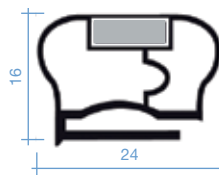
JPF-101W (blanc)

M R L SM



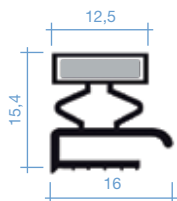
JPF-102 (gris)

M R L SM



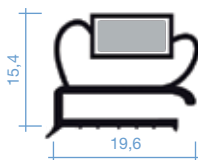
**JPF-103G (gris)
JPF-103N (noir)
JPF-103W (blanc)**

M R L SM



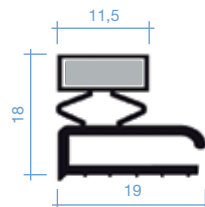
**JPF-104G (gris)
JPF-104N (noir)
JPF-104W (blanc)**

M R L SM



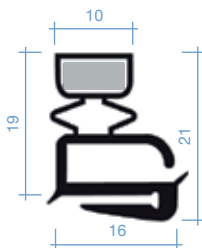
JPF-105 (blanc)

M R L SM



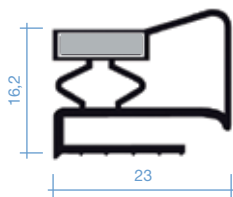
JPF-106 (blanc)

M R L SM



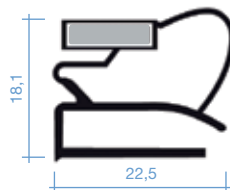
JPF-107 (blanc)

M R L SM



**JPF-108 (gris)
JPF-108W (blanc)**

M R L SM



Long.: 2,5 m

M = au mètre
 L = en longueurs

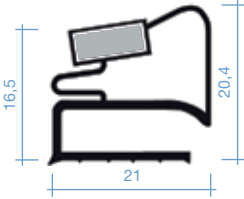
R = en rouleau
 SM = cadre sur mesure

PX

LINUM® Profils PVC plats avec aimant

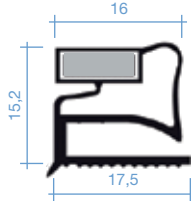
JPF-109 (blanc)

M R L SM



JPF-110 (gris)

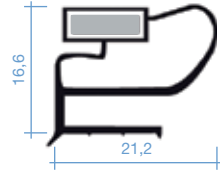
M R L SM



Long.: 2,6 m

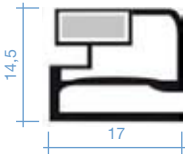
**JPF-111G (gris)
 JPF-111W (blanc)**

M R L SM



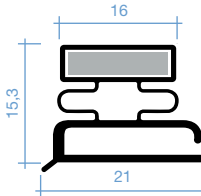
JPF-112G (gris)

M R L SM



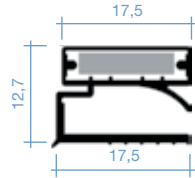
**JPF-114G (gris)
 JPF-114W (blanc)**

M R L SM



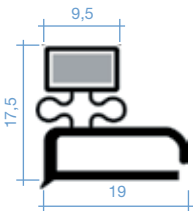
JPF-024G (gris)

M R L SM



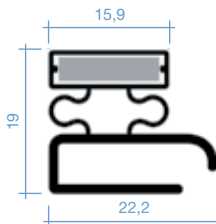
JPF-025G (gris)

M R L SM



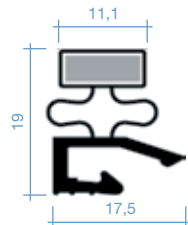
**JPF-026G (gris)
 JPF-026N (noir)**

M R L SM



JPF-027G (gris)

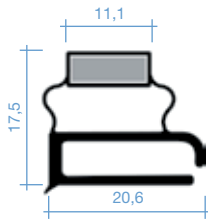
M R L SM



04

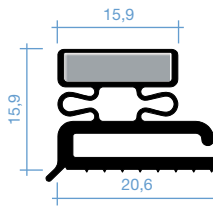
JPF-028BL (bleu)

M R L SM



JPF-029G (gris)

M R L SM



Plus de profils?

Retrouvez nos mises à jour régulières sur gasketline.eu!

**Cadre sur mesure?
Quelles dimensions donner?**

PX


PROFIL CREUX

04

À coller ou à visser

05

Dimensions hors tout en mm



PC

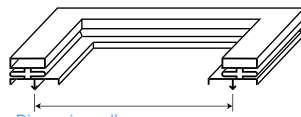
PROFIL CLIPS

06

À clipser

07

Dimensions d'axe en axe en mm



PB

PROFIL BLOC

06

À coller ou à visser

Dimensions hors tout en mm



PP

PROFIL PERLE

08

À pincer

09

Dimensions hors tout en mm





Dimensions hors tout en mm

Profils PVC plats sans aimant

05

TOPSELLER
JPF-008

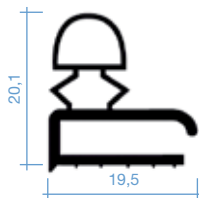


TOPSELLER
JPF-015



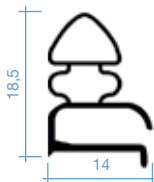
JPF-001 (blanc)

M R L SM



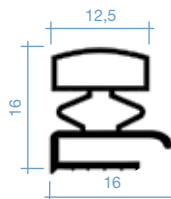
JPF-002 (blanc)

M R L SM



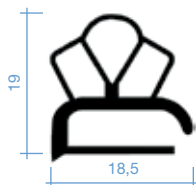
JPF-003 (blanc)

M R L SM



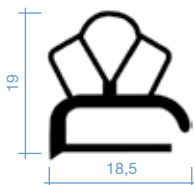
JPF-004W (blanc)

M R L SM



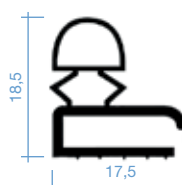
JPF-004G (gris)

M R L SM



JPF-005 (blanc)

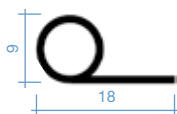
M R L SM



Rouleau: 20 m

JPF-006 (gris)

M R L SM

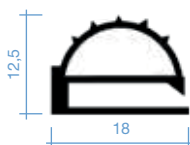


Rouleau: 25 m

JPF-007G (gris)

JPF-007N (noir)

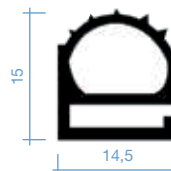
M R L SM



Rouleau: 25 m (gris)
Long.: 2,55 m (noir)

JPF-008 (gris)

M R L SM



Rouleau: 25 m

M = au mètre
 L = en longueurs


R = en rouleau
 SM = cadre sur mesure

PX

LINUM® Profils PVC plats sans aimant

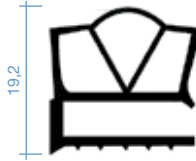
JPF-009 (gris)

M R L SM



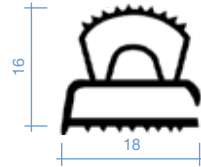
JPF-010 (blanc)

M R L SM



JPF-011 (gris)

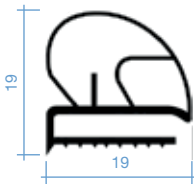
M R L SM



Rouleau: 25 m

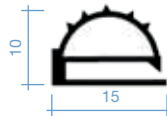
JPF-012G (gris)
JPF-012N (noir)
JPF-012W (blanc)

M R L SM




JPF-013G (gris)
JPF-013W (blanc)

M R L SM



JPF-014 (blanc)

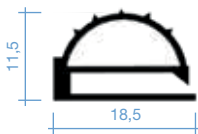
M R L SM



Rouleau: 25 m

JPF-015G (gris)
JPF-015N (noir)
JPF-015W (blanc)
JPF-015B (brun)

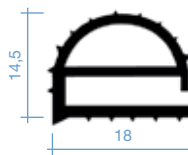
M R L SM



Long.: 2,5 m (blanc)
Rouleau: 25 m (brun, gris, noir)

JPF-016 (gris)

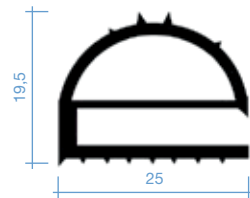
M R L SM



Rouleau: 25 m

JPF-017 (gris)

M R L SM

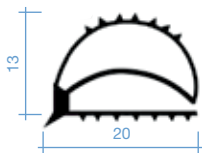


Rouleau: 20 m

05

JPF-018 (gris)

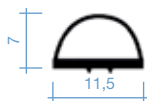
M R L SM



Rouleau: 20 m

JPF-019 (noir)

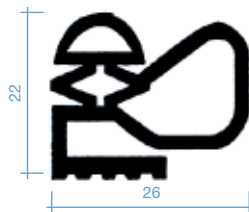
M R L SM



JPF-020G (gris)

JPF-020N (noir)

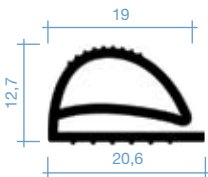
M R L SM



Long.: 3 m

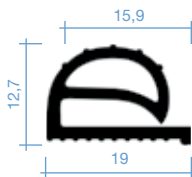
JPF-021G (gris)

M R L SM



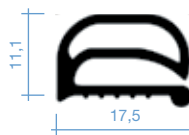
JPF-022G (gris)

M R L SM



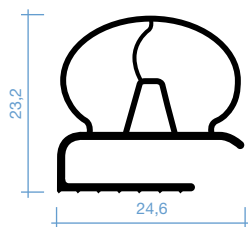
JPF-023G (gris)

M R L SM



JPF-030G (gris)

M R L SM



Long.: 2,5 m

Plus de profils?

Retrouvez nos mises à jour régulières sur gasketline.eu!

PC MÉTHODE DE MESURE: PROFIL CLIPS

 dimensions d'axe en axe en mm

PB MÉTHODE DE MESURE: PROFIL BLOC

 dimensions hors tout en mm

INFO

Sur les visuels des joints clipsables, la partie gauche se trouvera toujours à l'extérieur du cadre sur mesure

Profils PVC à clipser avec aimant

06

TOPSELLER
JCR-010



TOPSELLER
JCR-016

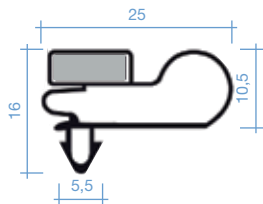


PC

LINUM® Profils PVC à clipser avec aimant

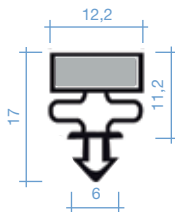
**JPC-101W (blanc)
JPC-101G (gris)**

M R L SM



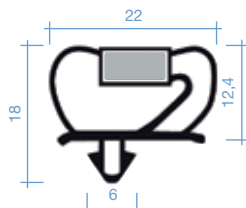
JPC-102W (blanc)

M R L SM



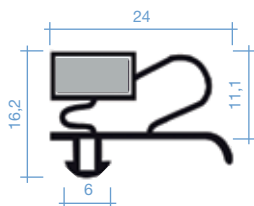
**JPC-103G (gris)
JPC-103N (noir)**

M R L SM



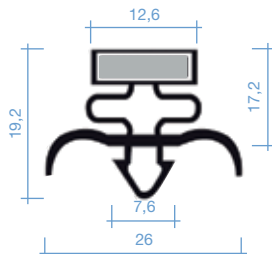
JPC-104 (gris)

M R L SM



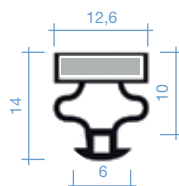
**JPC -105W (blanc)
JPC -105G (gris)
JPC -105N (noir)**

M R L SM



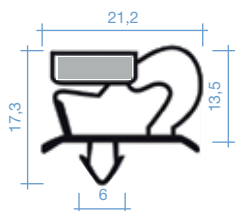
**JPC -107G (gris)
JPC -107N (noir)**

M R L SM



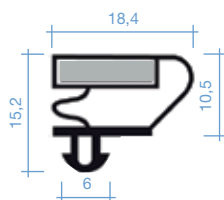
**JPC -108G (gris)
JPC -108N (noir)**

M R L SM



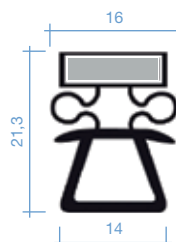
**JPC -109G (gris)
JPC -109N (noir)**

M R L SM



**JPC -110W (blanc)
JPC -110G (gris)
JPC -110N (noir)**

M R L SM



Long.: 2,5 m

PB

M = au mètre
 L = en longueurs

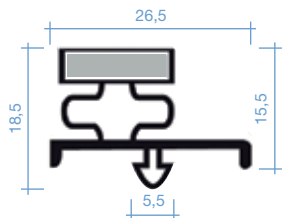
R = en rouleau
 SM = cadre sur mesure

PC

LINUM® Profils PVC à clipser avec aimant

JPC-111 (gris)

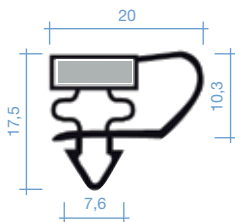
M R L SM



Long.: 2,6 m

**JPC-112N (noir)
 JPC-112G (gris)**

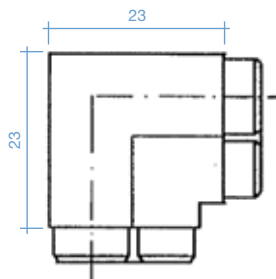
M R L SM



Long.: 2,6 m

JPC-112H (noir)

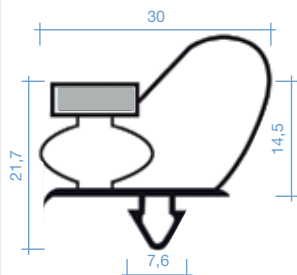
PC



Angle pour JPC-112

JPC-113 (blanc)

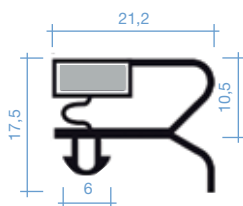
M R L SM



Long.: 2,6 m

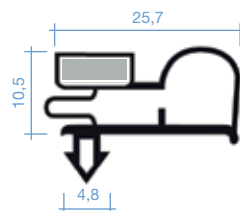
JPC-114 (gris)

M R L SM



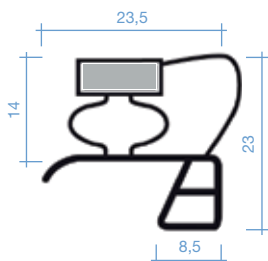
JPC-115G (gris)

M R L SM



JPC-116 (gris)

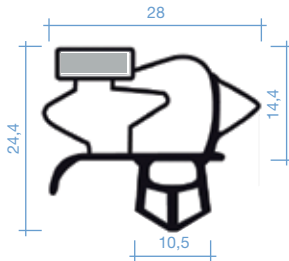
M R L SM



PB

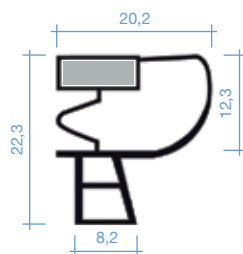
JPC-117 (blanc)

M R L SM



JPC-118 (gris)

M R L SM

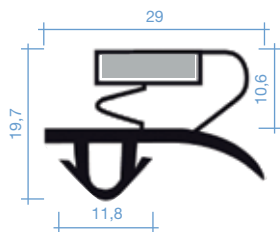


PB

06

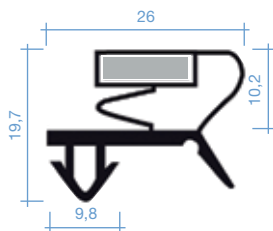
JPC-119 (noir)

M R L SM



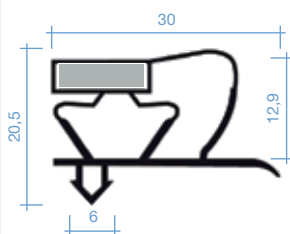
JPC-120 (noir)

M R L SM



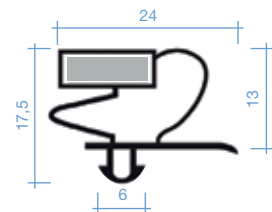
JPC-121 (noir)

M R L SM



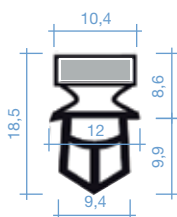
JPC-122 (gris)

M R L SM



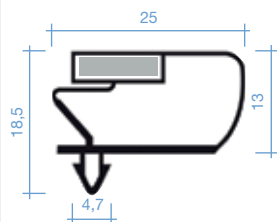
JPC-123 (gris)

M R L SM



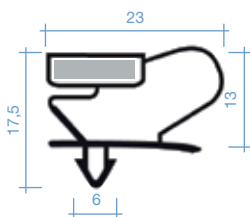
JPC-124 (gris)

M R L SM



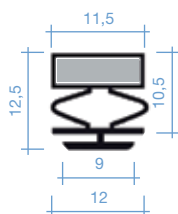
JPC-125 (gris)

M R L SM



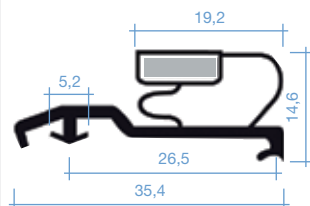
**JPC-126G (gris)
JPC-126N (noir)**

M R L SM



JPC-127 (noir)

M R L SM



Long.: 2,6 m

M = au mètre
 L = en longueurs

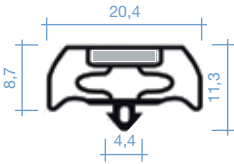
R = en rouleau
 SM = cadre sur mesure

PC

LINUM® Profils PVC à clipser avec aimant

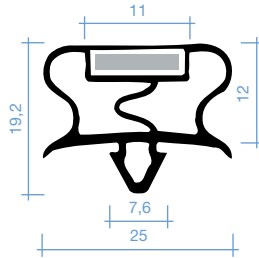
JPC-128 (gris)

M R L SM



**JPC-129W (blanc)
JPC-129G (gris)**

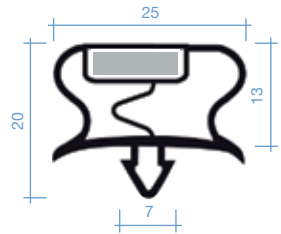
M R L SM



Long.: 2,5 m

JPC-130 (gris)

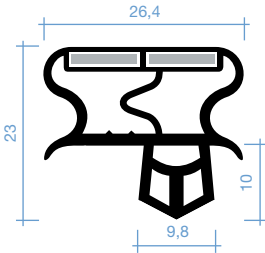
M R L SM



Long.: 2,6 m

JPC-131 (blanc)

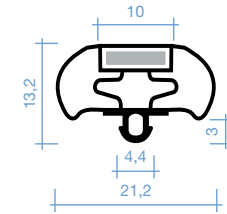
M R L SM



Long.: 2,5 m

JPC-132 (gris)

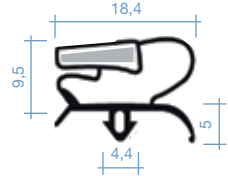
M R L SM



Long.: 2,5 m

JPC-133 (noir)

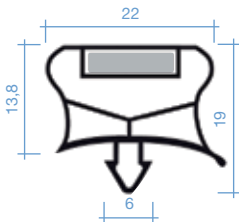
M R L SM



Long.: 2,7 m

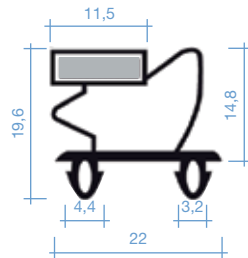
JPC-134 (gris)

M R L SM



JPC-135 (blanc)

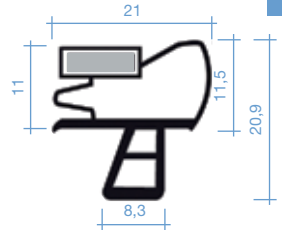
M R L SM



Long.: 2,7 m

JPC-136 (blanc)

M R L SM



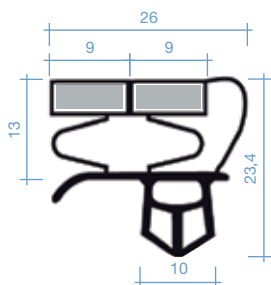
Long.: 2,5 m

06

PB

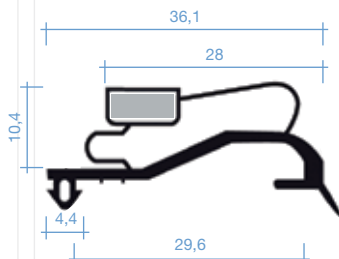
JPC-137 (blanc)

M R L SM



JPC-138 (noir)

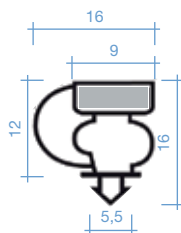
M R L SM



Long.: 2,7 m

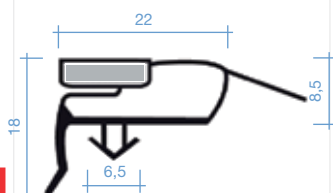
JPC-139 (blanc)

M R L SM



JPC-140 (gris)

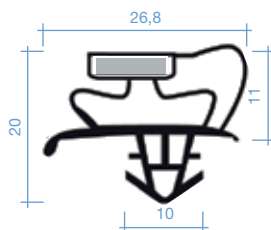
M R L SM



Long.: 2,0 m

JPC-141 (gris)

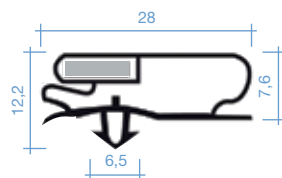
M R L SM



Long.: 2,35 m

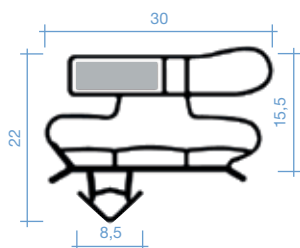
**JPC-142 (gris)
JPC-142N (noir)**

M R L SM



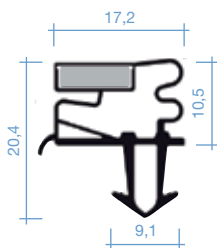
JPC-143 (blanc)

M R L SM



JPC-145 (gris)

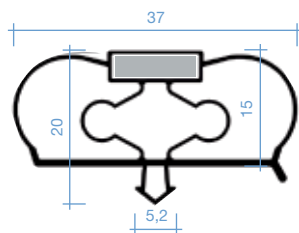
M R L SM



Long.: 2,55 m

JPC-146 (gris)

M R L SM



M = au mètre
 L = en longueurs

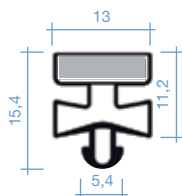
R = en rouleau
 SM = cadre sur mesure

PC

LINUM® Profils PVC à clipser avec aimant

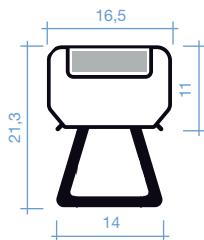
JPC-147 (gris)

M R L SM



JPC-148 (gris)

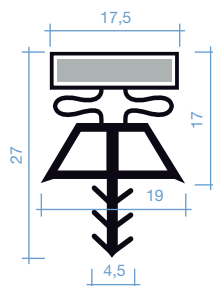
M R L SM



PB

JPC-149 (gris)

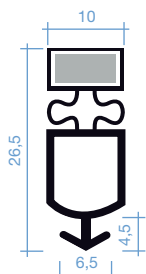
M R L SM



Long.: 2,44 m

JPC-150 (noir)

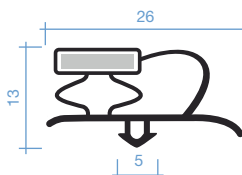
M R L SM



Long.: 2,6 m

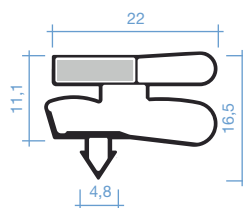
JPC-151 (gris)

M R L SM



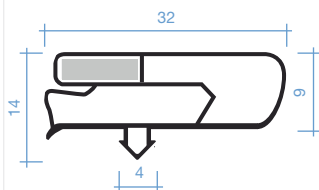
**JPC-152 (blanc)
 JPC-152G (gris)**

M R L SM



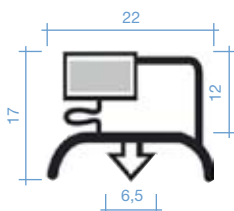
JPC-153 (gris)

M R L SM



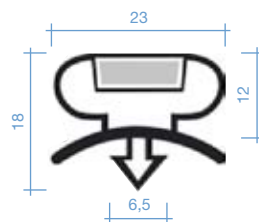
JPC-156G (gris)

M R L SM



JPC-157G (gris)

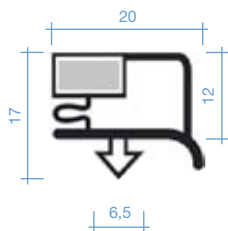
M R L SM



06

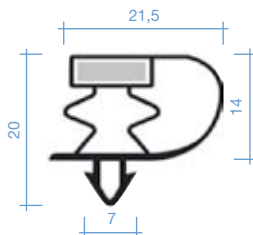
JPC-158G (gris)

M R L SM



JPC-159G (gris)

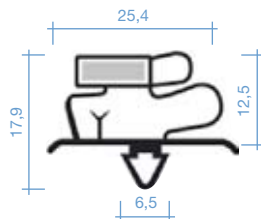
M R L SM



Long.: 2,6 m

JPC-160G (gris)

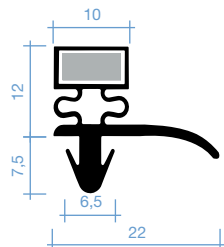
M R L SM



Long.: 2,6 m

JPC-162G (gris)

M R L SM

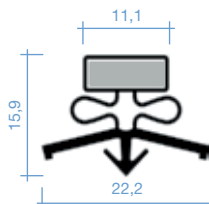


Long.: 2,44 m

JPC-163G (gris)

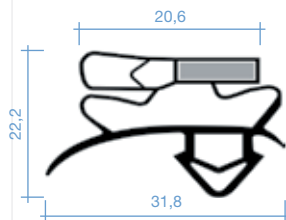
JPC-163N (noir)

M R L SM



JPC-164N (noir)

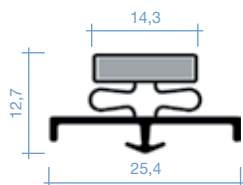
M R L SM



Long.: 2,44 m

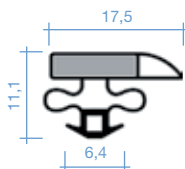
JPC-165G (gris)

M R L SM



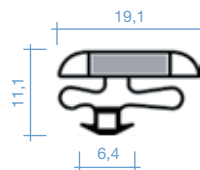
JPC-166N (noir)

M R L SM



JPC-167N (noir)

M R L SM



M = au mètre
 L = en longueurs

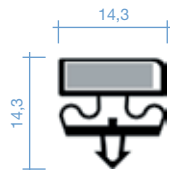
R = en rouleau
 SM = cadre sur mesure

PC

LINUM® Profils PVC à clipser avec aimant

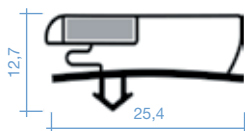
JPC-168N (noir)

M R L SM



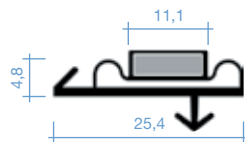
JPC-169N (noir)

M R L SM



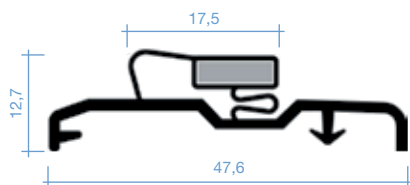
JPC-171N (noir)

M R L SM



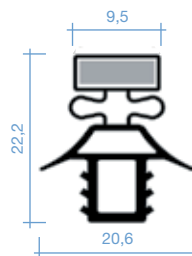
JPC-170N (noir)

M R L SM



JPC-172G (gris)

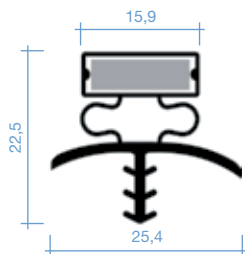
M R L SM



Long.: 2,44 m

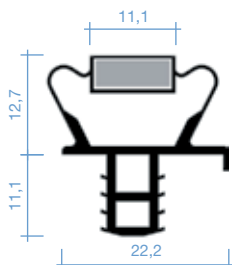
JPC-180G (gris)

M R L SM



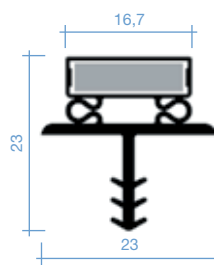
JPC-181G (gris)

M R L SM



JPC-182G (gris)

M R L SM

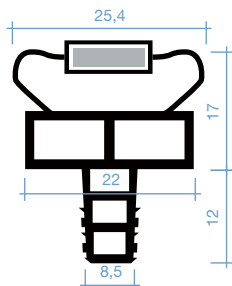


PB

06

JPC-183G (gris)

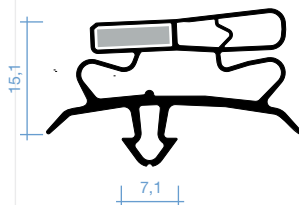
M R L SM



Long.: 2,44 m

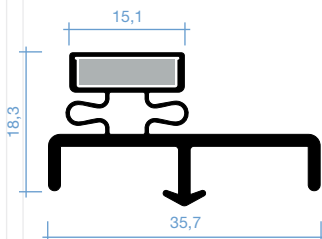
JPC-184G (noir)

M R L SM



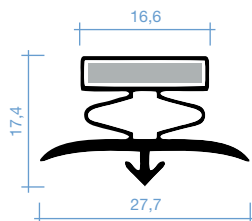
JPC-185G (gris)

M R L SM



JPC-186G (gris)

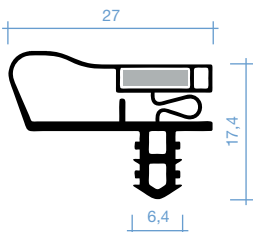
M R L SM



JPC-187G (gris)

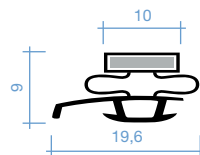
JPC-187N (noir)

M R L SM



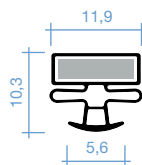
JPC-188N (noir)

M R L SM



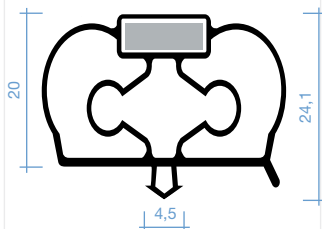
JPC-189N (noir)

M R L SM



JPC-191G (gris)

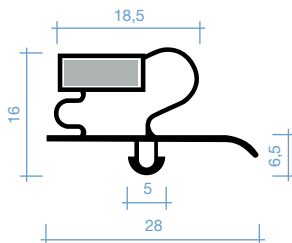
M R L SM



Long.: 2,5 m

JPC-192G (gris)

M R L SM



Long.: 2,5 m

M = au mètre
 L = en longueurs

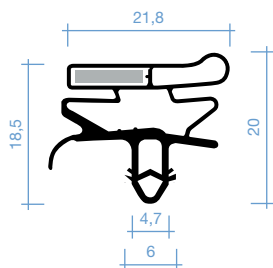
R = en rouleau
 SM = cadre sur mesure

PC

LINUM® Profils PVC à clipser avec aimant

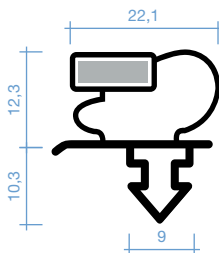
JPC-193G (gris)

M R L SM



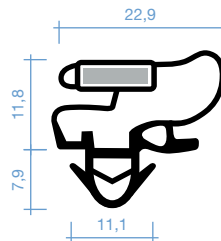
JPC-194G (gris)

M R L SM



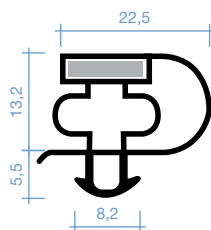
JPC-195G (gris)

M R L SM



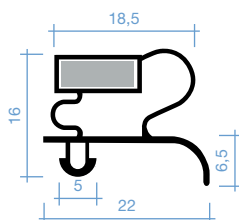
JPC-196G (gris)

M R L SM



JPC-197G (gris)

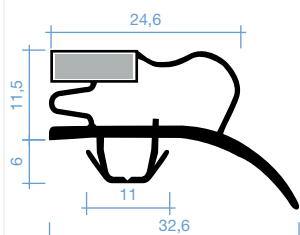
M R L SM



Long.: 2,5 m

JPC-198N (noir)

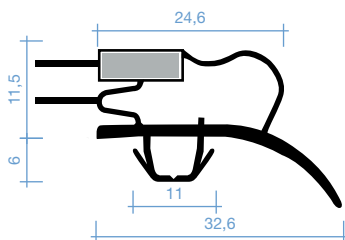
M R L SM



Long.: 2,5 m

JPC-198NB (noir)

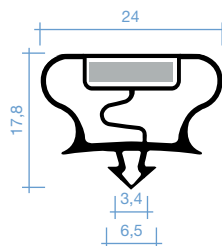
M R L SM



Long.: 2,5 m

JPC-199G (gris)

M R L SM



Long.: 2,5 m

06



Gasket line[®]

PRO

Profil trouvé ?

Commandez sur le site www.gasketline.eu
ou utilisez le formulaire de commande.



Oups... pas trouvé le bon profil ?

Envoyez nous une photo de la coupe du joint
par mail ou via WhatsApp!



✉ info@gasketline.eu



📞 +32 (0)471 701 799
Belgique



Dimensions d'axe en axe en mm

TOPSELLER

JPC-004



TOPSELLER

JPC-010

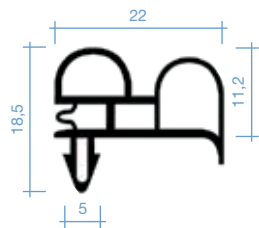


Profils PVC à clipser sans aimant

07

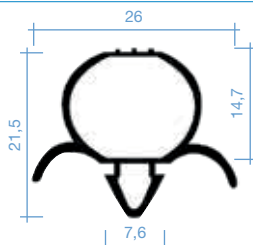
JPC-003W (blanc)
JPC-003G (gris)
JPC-003N (noir)

M R L SM



JPC-004W (blanc)
JPC-004G (gris)
JPC-004N (noir)

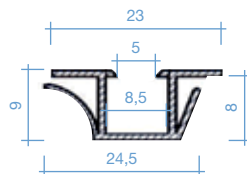
M R L SM



Long.: 2,5 m

5831 (blanc)

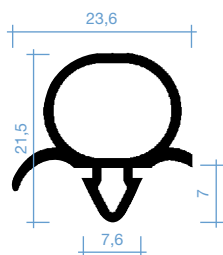
M R L SM



Profil de fixation pour JPC-004
Long.: 4 m

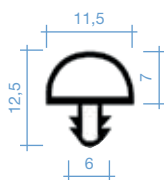
JPC-004G/1 (gris)

M R L SM



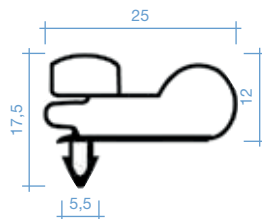
JPC-005 (noir)

M R L SM



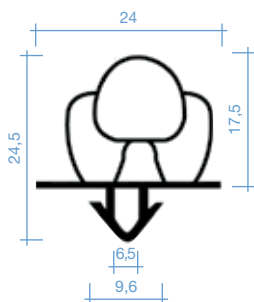
JPC-006 (blanc)

M R L SM



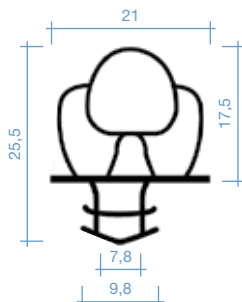
JPC-007 (gris)

M R L SM



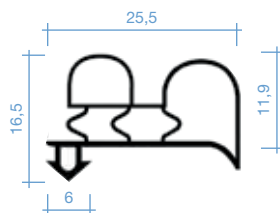
JPC-008 (blanc)

M R L SM



JPC-009 (gris)

M R L SM



M = au mètre
 L = en longueurs

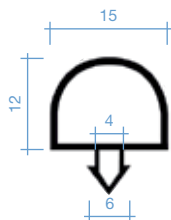
R = en rouleau
 SM = cadre sur mesure

PC

LINUM® Profils PVC à clipser sans aimant

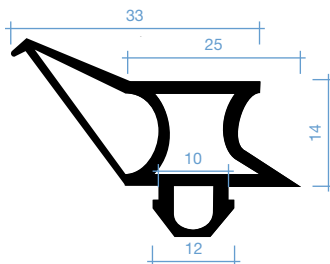
JPC-010 (noir)

M R L SM



JPC-013G (gris)

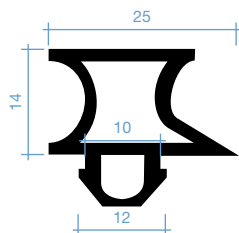
M R L SM



Joint racleur à combiner avec JPC-012
Long.: 2,2 m

JPC-012G (gris)

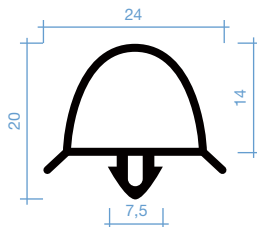
M R L SM



Long.: 2,2 m

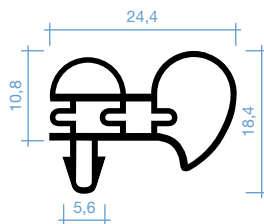
JPC-014G (gris)

M R L SM



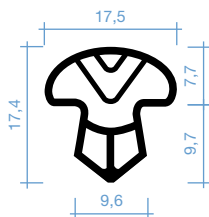
JPC-015G (gris)

M R L SM



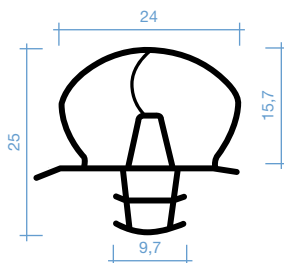
JPC-016G (gris)

M R L SM



JPC-017G (gris)

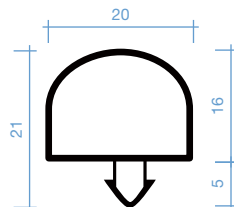
M R L SM



Long.: 2,5 m

JPC-018G (gris)

M R L SM



07

Votre partenaire pour le sur mesure

Gasketline[®]
PRO



Demandez également
le nuancier **Gasket@Line!**

*dans la limite des stocks disponibles.

**TOPSELLER**
JPP-105**TOPSELLER**
JPP-107**Profils PVC à perle avec aimant**

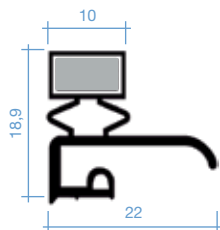
08

Profils PVC à perle sans aimant

09

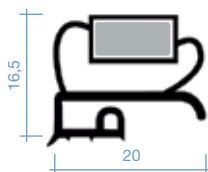
JPP-101 (blanc)

M R L SM



JPP-105 (blanc)

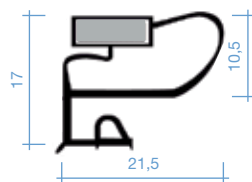
M R L SM



JPP-107W (blanc)

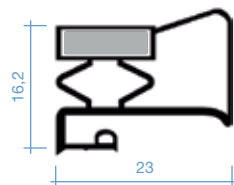
JPP-107N (noir)

M R L SM



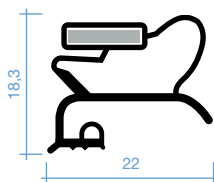
JPP-108 (blanc)

M R L SM



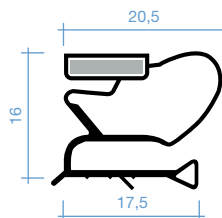
JPP-109W (blanc)

M R L SM



JPP-110W (blanc)

M R L SM



Plus de profils?

Retrouvez nos mises à jour régulières sur gasketline.eu!

M = au mètre
 L = en longueurs

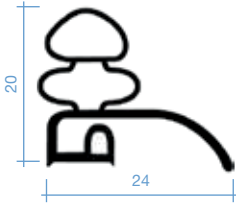
R = en rouleau
 SM = cadre sur mesure

PP

LINUM® Profils PVC à perle sans aimant

JPP-004 (blanc)

M R L SM



Cadre sur mesure? Quelles dimensions donner?

PX


PROFIL GREUX

04

À coller ou à visser

05

Dimensions hors tout en mm



PC


PROFIL CLIPS

06

À clipser

07

Dimensions d'axe en axe en mm



PB

PROFIL BLOC

06

À coller ou à visser

Dimensions hors tout en mm



PP

PROFIL PERLE

08

À pincer

09

Dimensions hors tout en mm



09



Votre partenaire pour le sur mesure

Gasketline[®]

PRO



Commandez par mail via notre formulaire
ou directement sur www.gasketline.eu!





Bouffrets en caoutchouc souple avec toile blanche

F1

TPE blanc - PVC gris - silicone gris

F2

Bouffrets EPDM noir

F3

Caoutchouc noir pour porte coulissante

F4

EPDM gris ou ivoire pour porte coulissante

F5

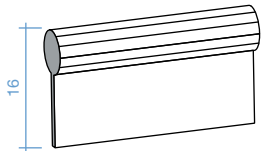
EPDM noir pour porte coulissante

F6

FERMOD® Bourelets en caoutchouc souple avec toile blanche

6 (blanc)

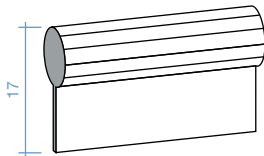
M R L SM



C°: -20°/+40° Ø: 6 mm
Rouleau: 25 m H: 16 mm

8 (blanc)

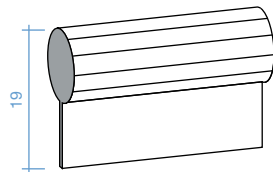
M R L SM



C°: -20°/+40° Ø: 8 mm
Rouleau: 25 m H: 17 mm

10 (blanc)

M R L SM

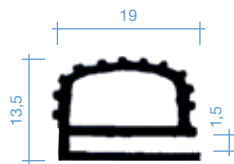


C°: -20°/+40° Ø: 10 mm
Rouleau: 25 m H: 19 mm

FERMOD® TPE blanc - PVC gris - silicone gris

27F (blanc)

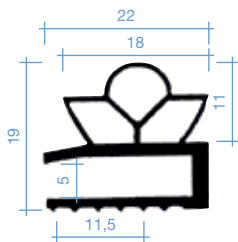
M R L SM



55 shores
C°: -30°/+50° Rouleau: 25 m

74 (gris)

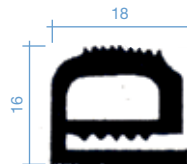
M R L SM



50 shores
C°: -5°/+40° Long.: 3 m

41 (gris anthracite)

M R L SM



65 shores
C°: -60°/+250° Rouleau: 30 m

M = au mètre
 L = en longueurs

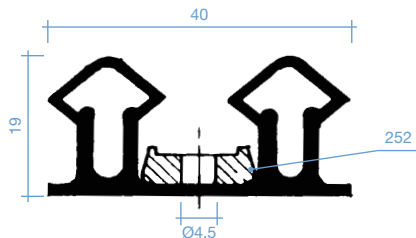
R = en rouleau
 SM = cadre sur mesure



FERMOD® Bourrelets EPDM noir

67 (noir)

M R L SM



45 shores / Sans raidisseur 252
C°: -45°/+50° **Rouleau:** 25 m

67EN (noir)

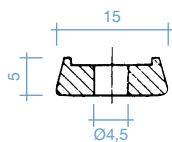
PC



C°: -45°/+50° Angle pour 67

252 (noir)

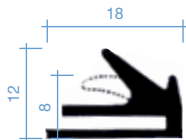
M R L SM



Raidisseur en PVC pour bourrelet 67
C°: -45°/+50° **Long.:** 5 m

70 (noir)

M R L SM



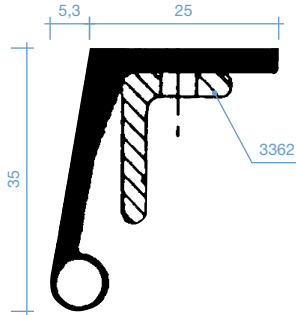
60 shores
C°: -45°/+50° **Rouleau:** 25 m

F3

FERMOD[®] Caoutchouc noir pour porte coulissante

250 (noir)

M R L SM

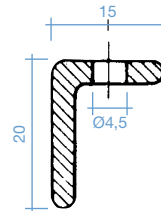


45 shores / Sans raidisseur 3362
C°: -45°/+50° Rouleau: 20 m

3362/2100 (noir)

3362/3400 (noir)

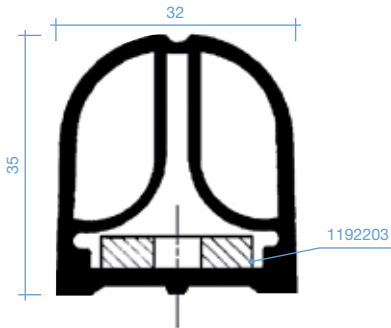
M R L SM



Raidisseur en PVC pour bourrelet 250
C°: -45°/+50° Long.: 2,1 ou 3,4 m

4450 (noir)

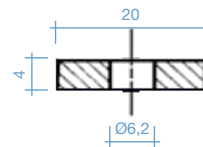
M R L SM



45 shores / Sans raidisseur 1192203
C°: -45°/+50° Long.: 3 m

1192203

M R L SM



Raidisseur en métal pour 4450
C°: -45°/+50° Long.: 1,45 m

F4

M = au mètre
 L = en longueurs

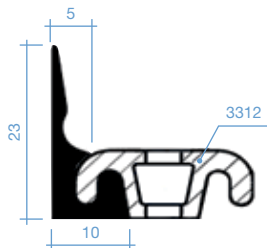
R = en rouleau
 SM = cadre sur mesure



FERMOD® EPDM gris ou ivoire pour porte coulissante

2911 (gris)

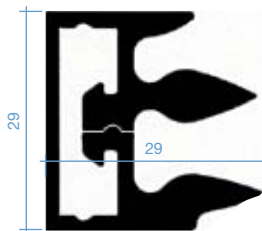
M R L SM



45 shores / Sans raidisseur 3312
C°: -45°/+50° Rouleau: 24 m

2920DV (couleur ivoire)

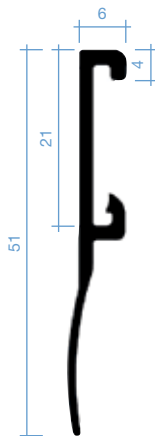
M R L SM



50 shores
C°: -45°/+50° Long.: 2,5 m

2950 (gris)

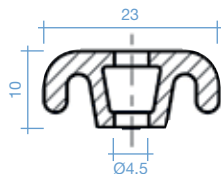
M R L SM



65 shores
C°: -45°/+50° Rouleau: 24 m

3312 (noir)

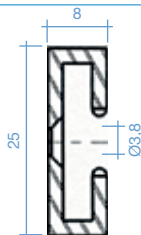
M R L SM



Raidisseur en PVC pour bourelet 2911
C°: -45°/+50° Long.: 2,5 m

2962

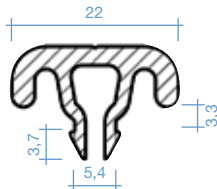
M R L SM



Raidisseur en aluminium pour
 2920DV
C°: -45°/+50° Long.: 2,5 m

3314 (noir)

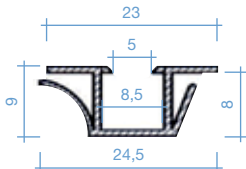
M R L SM



Raidisseur en PVC à clipser pour
 2911
C°: -45°/+50° Long.: 2,5 m

5831 (blanc)

M R L SM



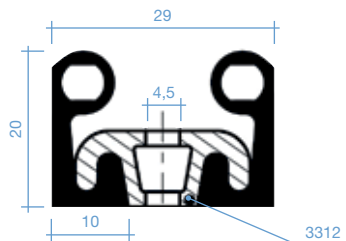
Profil PVC rigide pour clips
C°: -45°/+50° Long.: 5 m

F5

FERMOD[®] EPDM noir pour porte coulissante

2311 (noir)

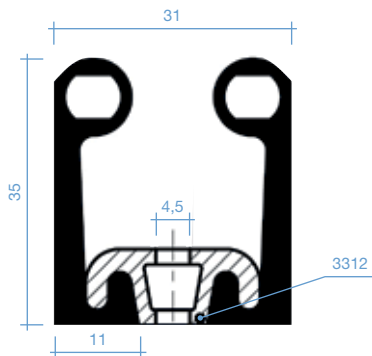
M R L SM



45 shores / Sans raidisseur 3312 ou 3314
C°: -45°/+50° Rouleau: 24 m

8511 (noir)

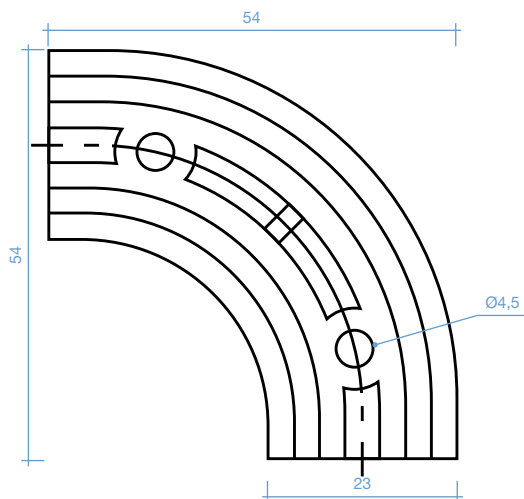
M R L SM



45 shores / Sans raidisseur 3312 ou 3314
C°: -45°/+50° Rouleau: 8,12 ou 24 m

2313 (noir)

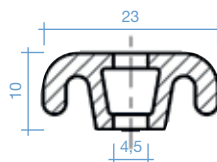
PC



Angle en PVC pour 2311/8511
C°: -45°/+50°

3312 (noir)

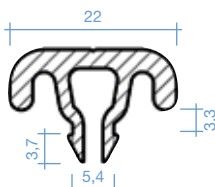
M R L SM



Profil en PVC pour 2311/8511
C°: -45°/+50° Long.: 2,5 m

3314 (noir)

M R L SM



Raidisseur en PVC à clipser pour 2311/8511
C°: -45°/+50° Long.: 2,5 m

F6

M = au mètre
 L = en longueurs

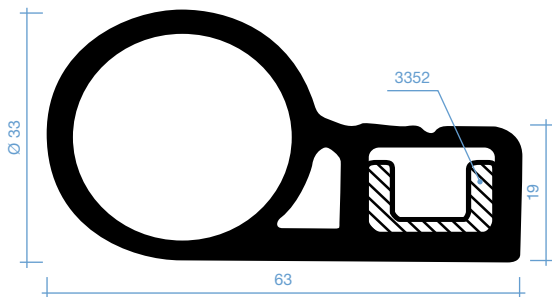
R = en rouleau
 SM = cadre sur mesure



FERMOD® EPDM noir pour porte coulissante

3461 (noir)

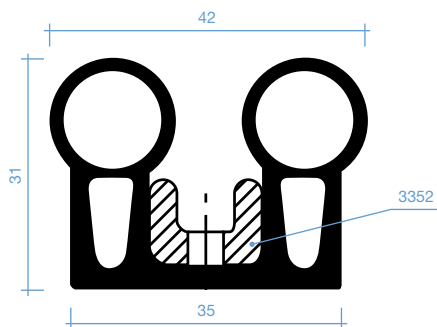
M R L SM



52 shores / Sans raidisseur 3352
C°: -45°/+50° **Rouleau:** 25 m

4451 (noir)

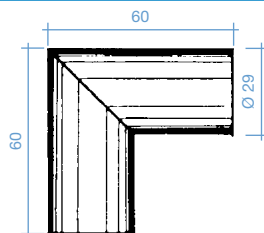
M R L SM



55 shores / Sans raidisseur 3352
C°: -45°/+50° **Rouleau:** 10 m

3462 (noir)

PC

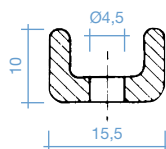


Angle mousse pour 3461
C°: -45°/+50°



3352 (noir)

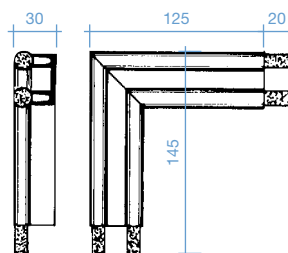
M R L SM



Profil en PVC pour 4451/3461
C°: -45°/+50° **Long.:** 2,5 m

4453 (noir)

PC



55 shores / Angle pour 4451
C°: -45°/+50°

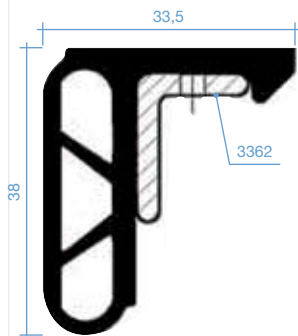


F6

FERMOD® EPDM noir pour porte coulissante

8550/3400 (noir)

M R L SM

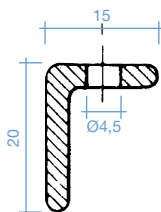


50 shores / Sans raidisseur 3362
C°: -45°/+50° Long.: 3,4 m

3362/2100 (noir)

3362/3400 (noir)

M R L SM

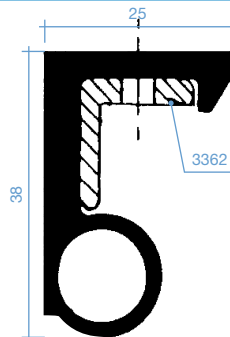


Raidisseur en PVC pour bourrelet
8550/3350
C°: -45°/+50° Long.: 2,1 ou 3,4 m

3350/2100 (noir)

3350 (noir)

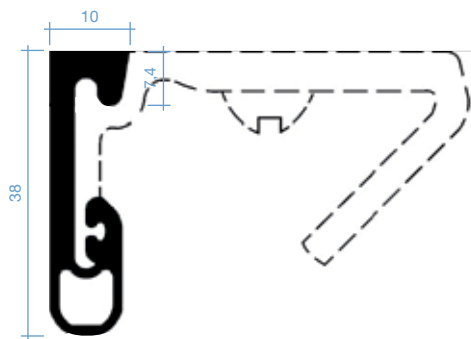
M R L SM



45 shores / Sans raidisseur 3362
C°: -45°/+50° Long.: 2,1 ou 3,4 m

2350 (noir)

M R L SM



45 shores / Pour bandeau de guidage
C°: -45°/+50° Rouleau: 24 m

F6

Index des articles

660	JCR-01417	JPC-012G53
860	JCR-01517	JPC-013G53
1060	JCR-01617	JPC-014G53
27F60	JCR-01717	JPC-015G53
4160	JCR-01817	JPC-016G53
67EN61	JCR-01918	JPC-017G53
6761	JCR-02018	JPC-018G53
7061	JCR-02119	JPC-101G40
7460	JCR-02219	JPC-101W40
232-101012	JCR-02319	JPC-102W40
25062	JCR-02418	JPC-103G40
25261	JCR-02518	JPC-103N40
231164	JCR-02618	JPC-10440
231364	JCR-02818	JPC-105G40
235066	JCR-02917	JPC-105N40
291163	JCR-03019	JPC-105W40
2920DV63	JCR-03119	JPC-107G40
295063	JCR-03319	JPC-107N40
296263	JCR-03420	JPC-108G40
331263	JCR-03620	JPC-108N40
331264	JCR-03820	JPC-109G40
331463	JCR-04020	JPC-109N40
331464	JCR-04120	JPC-110G40
3350/210066	JCR-04321	JPC-110N40
335066	JCR-04421	JPC-110W40
335265	JCR-04521	JPC-11141
3362/210066	JCR-04621	JPC-112G41
3362/340066	JCR-04721	JPC-112H41
346165	JCR-04821	JPC-112N41
346265	JMG-00124	JPC-11341
445062	JMG-00224	JPC-11441
445165	JMG-00324	JPC-115G41
445365	JMG-00424	JPC-11641
583152	JMG-00524	JPC-11741
583163	JMG-00624	JPC-11841
581164	JMG-00724	JPC-11942
8550/340066	JMG-01525	JPC-12042
119220362	JMG-01625	JPC-12142
GNC-212	JMG-01725	JPC-12242
GNC-2-00112	JMG-01825	JPC-12342
GNC-2-00212	JMG-01925	JPC-12442
GSL-0015	JPC-003G52	JPC-12542
JCR-00116	JPC-003N52	JPC-126G42
JCR-00216	JPC-003W52	JPC-126N42
JCR-00316	JPC-004G/152	JPC-12742
JCR-00416	JPC-004G52	JPC-12843
JCR-00516	JPC-004N52	JPC-129G43
JCR-00616	JPC-004W52	JPC-129W43
JCR-00716	JPC-00552	JPC-13043
JCR-00816	JPC-00652	JPC-13143
JCR-00916	JPC-00752	JPC-13243
JCR-01017	JPC-00852	JPC-13343
JCR-01117	JPC-00952	JPC-13443
JCR-012D17	JPC-01053	JPC-13543

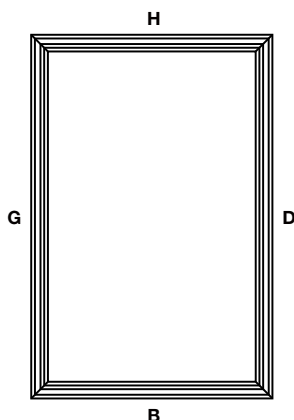
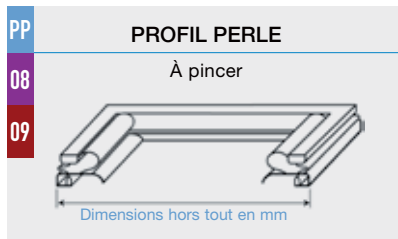
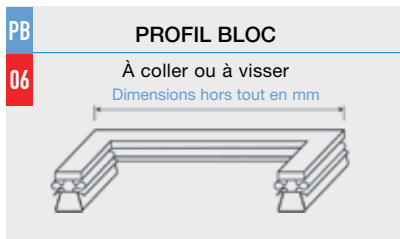
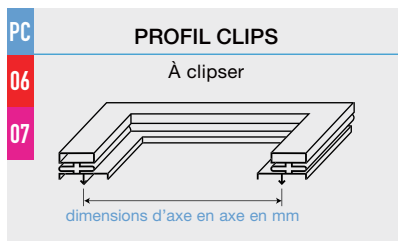
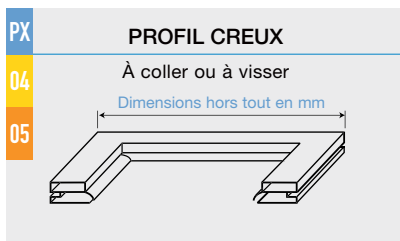
Index des articles

JPC-136	43	JPC-198NB	49	JPF-107	32
JPC-137	44	JPC-198N	49	JPF-108	32
JPC-138	44	JPC-199G	49	JPF-108W	32
JPC-139	44	JPF-001	36	JPF-109	33
JPC-140	44	JPF-002	36	JPF-110	33
JPC-141	44	JPF-003	36	JPF-111G	33
JPC-142	44	JPF-004G	36	JPF-111W	33
JPC-142N	44	JPF-004W	36	JPF-112G	33
JPC-143	44	JPF-005	36	JPF-114G	33
JPC-145	44	JPF-006	36	JPF-114W	33
JPC-146	44	JPF-007G	36	JPP-004	57
JPC-147	45	JPF-007N	36	JPP-101	56
JPC-148	45	JPF-008	36	JPP-105	56
JPC-149	45	JPF-009	37	JPP-107N	56
JPC-150	45	JPF-010	37	JPP-107W	56
JPC-151	45	JPF-011	37	JPP-108	56
JPC-152G	45	JPF-012G	37	JPP-109W	56
JPC-152	45	JPF-012N	37	JPP-110W	56
JPC-153	45	JPF-012W	37	JSO-001	28
JPC-156G	45	JPF-013G	37	JSO-002	28
JPC-157G	45	JPF-013W	37	JSO-003	28
JPC-158G	46	JPF-014	37	JSO-004	28
JPC-159G	46	JPF-015B	37	JSO-005	28
JPC-160G	46	JPF-015G	37	JSO-006	28
JPC-162G	46	JPF-015N	37	JSO-007	28
JPC-163G	46	JPF-015W	37	JSO-008	28
JPC-163N	46	JPF-016	37	JSO-009	28
JPC-164N	46	JPF-017	37	JSO-010	29
JPC-165G	46	JPF-018	38	JSO-011	29
JPC-166N	46	JPF-019	38	JSO-012	29
JPC-167N	46	JPF-020G	38	JSO-013	29
JPC-168N	47	JPF-020N	38	JSO-014	29
JPC-169N	47	JPF-021G	38	JSO-016	29
JPC-170N	47	JPF-022G	38	JSO-017	29
JPC-171N	47	JPF-023G	38	JSO-018	29
JPC-172G	47	JPF-024G	33	LOCTITE406.....	12
JPC-180G	47	JPF-025G	33	LOCTITE770.....	12
JPC-181G	47	JPF-026G	33	LOCTITE5375.....	12
JPC-182G	47	JPF-026N	33	PRO-801	13
JPC-183G	48	JPF-027G	33	PRO-850	13
JPC-184G	48	JPF-028BL	34		
JPC-185G	48	JPF-029G	34		
JPC-186G	48	JPF-030G	38		
JPC-187G	48	JPF-100	32		
JPC-187N	48	JPF-101W	32		
JPC-188N	48	JPF-102	32		
JPC-189N	48	JPF-103G	32		
JPC-191G	48	JPF-103N	32		
JPC-192G	48	JPF-103W	32		
JPC-193G	49	JPF-104G	32		
JPC-194G	49	JPF-104N	32		
JPC-195G	49	JPF-104W	32		
JPC-196G	49	JPF-105	32		
JPC-197G	49	JPF-106	32		

Formulaire Joints sur mesure

Copiez ce bon et envoyez-le nous via info@gasketline.eu.

Cadre sur mesure ? Quelles dimensions donner ?



Complétez le tableau avec cette information:

- Étape 1** Réf. article profil
- Étape 2** Mesurer: type PX, PC, PB ou PP
- Étape 3** Dimensions: hauteur x largeur (mm)
- Étape 4** Nombre de côtés:
4 côtés (standard) ou 3 côtés (forme U)
- Étape 5** Nombre de côtés magnétiques: 3* ou 4
- Étape 6** Nombre de pièces



LINUM EUROPE S.A.

Vijverhoek 53 - 8520 Kuurne

☎ +32 (0)56 35 92 94

@ info@linum.eu

LINUM AG

Alte Steinhauserstraße 1 - 6330 Cham (ZG)

☎ +41 (0)41 501 60 60

@ info@linum.ch

Société : Contact :

Rue : Tél :

Code postal : Fax :

Ville : E-mail :

Nr. TVA : Signature :

Référence du profil	Type	Dimensions Hauteur x largeur (mm)	Côtés (3 ou 4)	Côtés magnétiques (3 of 4)*	Nombre de pcs	Prix par pièce
JPC-105W	PC	1570 x 610 E	4 D	3 R D	6 E L	
		X				
		X				
		X				
		X				
		X				
		X				
		X				
		X				

* Si 3 côtés magnétiques, indiquer aussi le côté charnière (sans aimant): G,D,H ou B dans le tableau! Cette option concerne les joints aimantés!

Gasket@line[®] est une marque déposée Linum Europe



Délai de livraison: 1 à 3 semaines après réception de votre formulaire (selon modèle). Ni repris, ni échangés. Merci d'indiquer les mesures correctes svp! Linum ne peut pas être tenu responsable du mauvais nettoyage ou de l'utilisation mauvaise des joints. Conseils pour le montage et le nettoyage des joints, voir page 6 de ce catalogue.



construisons ensemble



LINUM EUROPE S.A. KUURNE



+32 (0) 56 35 92 94



info@linum.eu



+32 (0)471 701 799



LINUM AG CHAM



+41 (0) 41 501 60 60



info@linum.ch

www.linum.eu



www.gasketline.eu